





BC90-6G
BC180-8G



BC918-5G




BM90-3G



BC90-1G

BC80-1G



BC80-3G
BC90-3G

DESCRIPCIÓN



- Encapsuladas en Fibra de vidrio de alta resistencia.
- Gran ancho de banda.
- Soporte robusto de fácil instalación.
- Conector standard N hembra.
- No necesitan plano de tierra.
- Color blanco
- Herrajes incluidos

ESPECIFICACIONES

- Polarización Vertical
- Impedancia 50 Ohms
- S.W.R. < 1,5 (ver BC918-5G)
- Montaje sobre mástil de 27-65 mm diámetro.

DESCRIPTION



- Heavy duty fibreglass radome antennas
- Broadband Antenna.
- Easy to install.
- Standard female connector N.
- No ground plane required.
- White color .
- U-Bolts and clamps included in price

SPECIFICATIONS

- Polarization Vertical
- Impedance 50 Ohms
- S.W.R. < 1,5 (see BC918-5G)
- Mounting 27-65 pipe diameter

Models	Frequency (MHz)	Gain dBd / dBi	Length (m)	bandwidth (MHz)	Wind Load 150 km/h (N)	Weight (kg)	Max. Power
BC80-1G	800-895	0 / 2.15	0.60	95	25	0,6	100
BC80-3G	806-895	3 / 5.15	0.90	75	40	0,5	100
BC80-6G	806-875	6 / 8.15	1.70	70	60	2,0	100
BC80-8G	806-875	8 / 10.15	2.50	70	64	2,5	100
BC80-10G	806-875	10/ 12.15	3.50	70	69	3,5	100
BC90-1G	860-970	0 / 2.15	0.50	110	25	0,5	100
BC90-3G	860-970	3 / 5.15	0.90	95	40	0,5	100
BM90-3G	870-960	3 / 5.15	0.75	90	40	0,5	30
BC90-6GL *	860-910	6 / 8.15	1.70	70	60	2,0	100
BC90-6GH *	906-970	6 / 8.15	1.70	70	60	2,0	100
BC90-8GL *	860-910	8 / 10.15	2.50	70	64	2,5	100
BC90-8GH *	906-970	8 / 10.15	2.50	70	64	2,5	100
BC90-10GL *	860-910	10/ 12.15	3.50	70	69	3,5	100
BC90-10GH *	906-970	10/12.15	3.50	70	69	3,5	100
BC180-1G	1710-1880	0 / 2.15	0.30	170	20	0,25	100
BC180-6G *	1710-1880	6 / 8.15	1.00	170	60	1,5	100
BC180-8G *	1710-1880	8/10.15	1.60	170	60	2,8	100
BC918-1G	870-960 1710-1880	0 / 2.15	0.35	90 / 170	25	0,70	100
BC918-5G	870-960 ROE<1.5 1710-1790 ROE<2.5 1790-1880	5 / 7.15	0.60	90 / 80-170	30	0,50	30

* Consult availability and delivery time.

*Consultar disponibilidad y plazos de entrega